



komfort w biznesie

DGCS System

**Przewalutowanie
- rozliczanie rozrachunków w różnych
walutach**

Spis treści

Wstęp.....	2
Obsługa.....	2

Wstęp

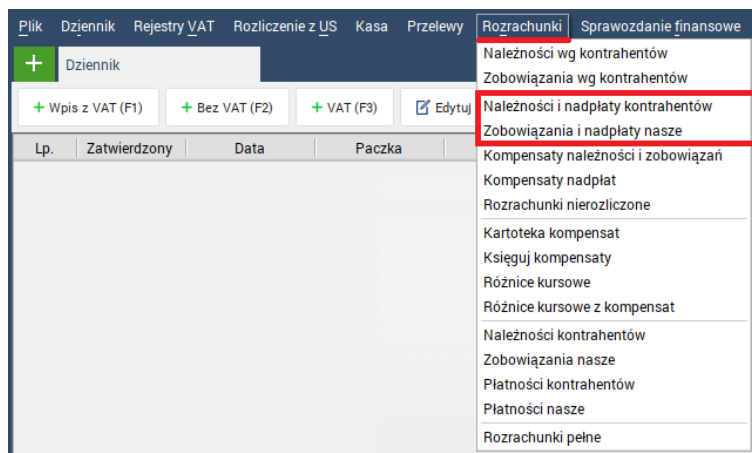
Moduł rozrachunków jest wspólny dla całego programu DGCS System, więc dostępny jest we wszystkich modułach mogących generować rozrachunki. Pomiędzy modułami mogą pojawiać się niewielkie różnice w niektórych opcjach lub też część opcji może być niedostępna w wybranych modułach.

Obsługa

Opcja umożliwiające Przewalutowanie dostępna jest w oknie **Należności i nadpłaty kontrahentów** oraz **Zobowiązania i nadpłaty nasze** z menu Rozrachunki.

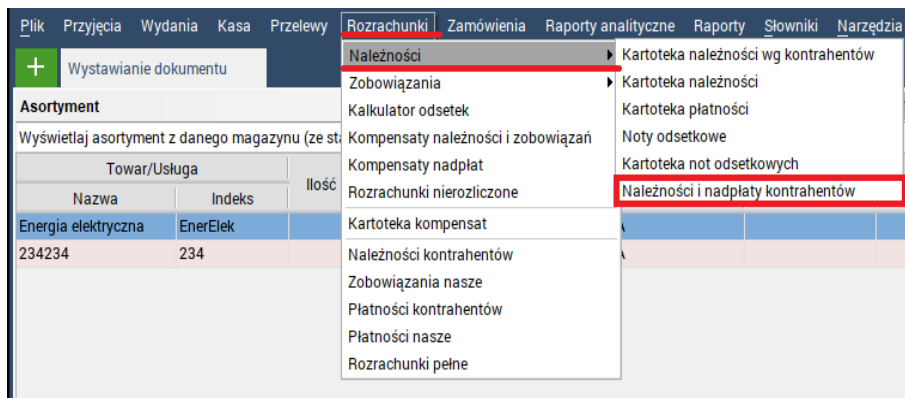
W modułach księgowych:

Rozrachunki → Należności i nadpłaty kontrahentów/Zobowiązania i nadpłaty nasze

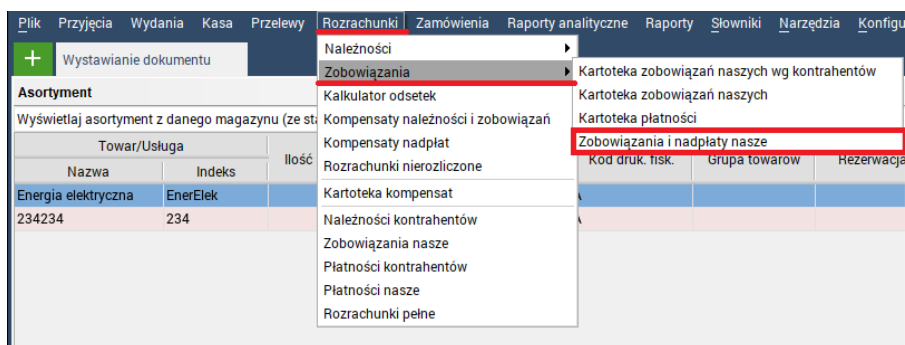


W modułach sprzedaży:

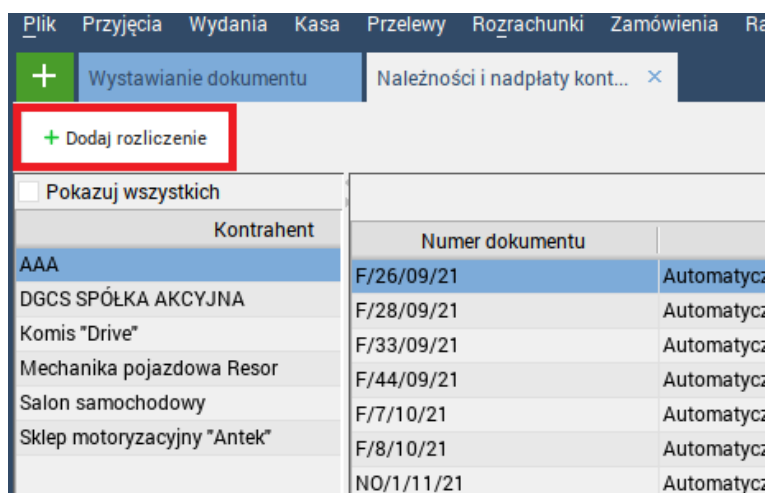
Rozrachunki → Należności → Należności i nadpłaty kontrahentów



Rozrachunki → Zobowiązania → Zobowiązania i nadpłaty nasze



W **Należnościach i nadpłatach** oraz **Zobowiązaniach i nadpłatach** należy wybrać opcje + **Dodaj rozliczenie**



Zostanie wyświetlone okno:

Rozliczenie należności z płatnością						
	Numer dokumentu	Data dokumentu	Kwota dokumentu	Pozostało do rozl.	Pozostanie po rozl.	Waluta
Wybierz należność						
Wybierz płatność						
<input type="checkbox"/> Przewalutowanie			Kwota rozliczająca	0,00		

W oknie dodawania rozliczenia jest możliwość zaznaczenia opcji "Przewalutowanie" i po jego zaznaczeniu do wyboru będą zaległości i nadpłaty we wszystkich walutach. Należność/ zobowiązanie oraz płatność muszą być wcześniej wprowadzona poprzez System Rozrachunków.